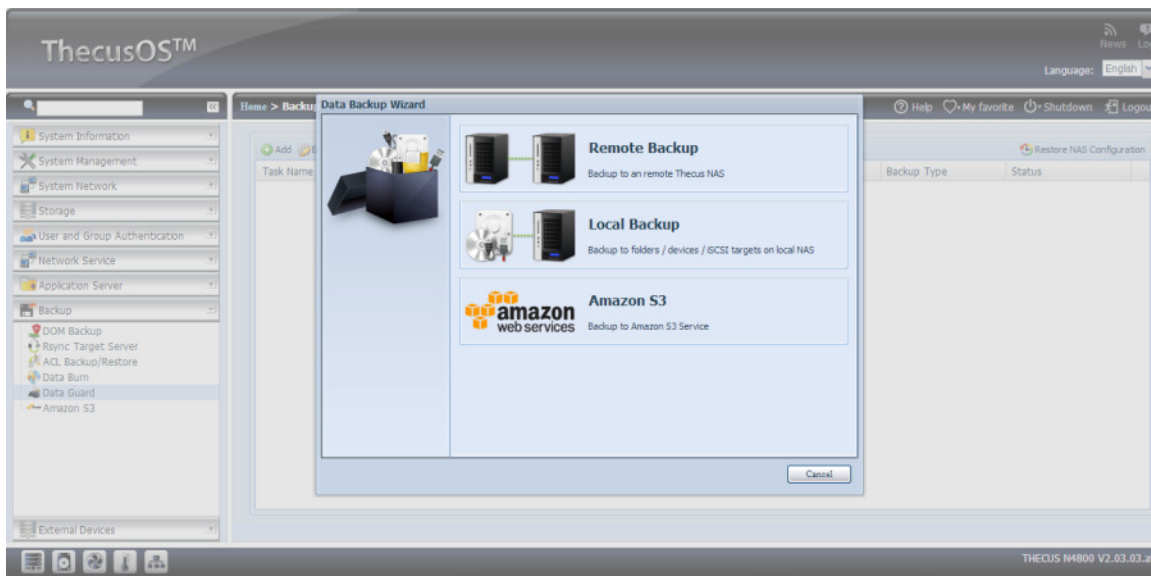


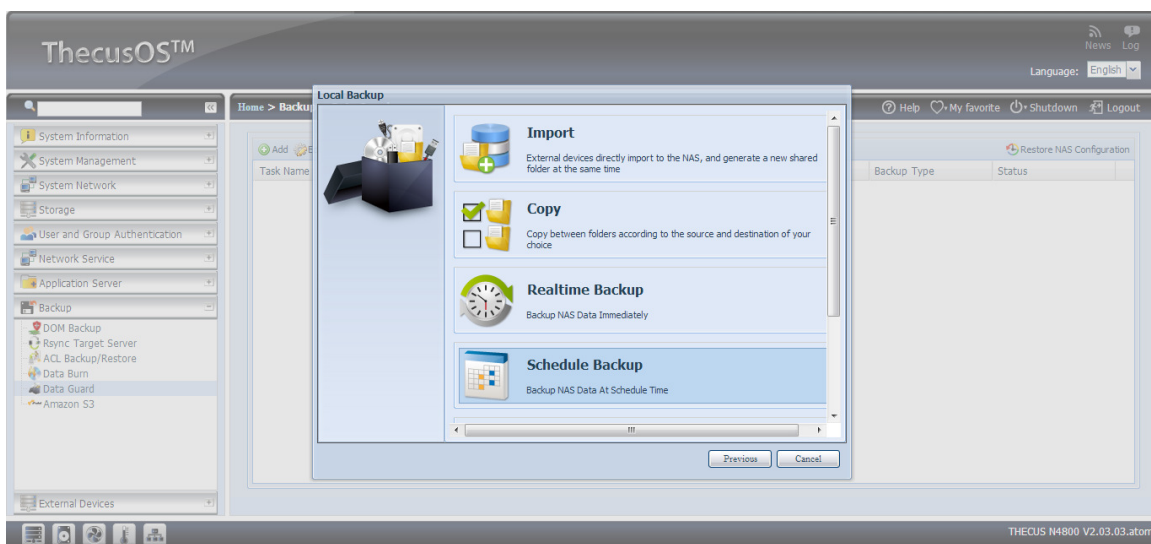


Thecus® Data Guard, sauvegarde locale pour vos données personnelles

Vue d'ensemble de la solution de sauvegarde locale



13/11/2012– Comme promis dans l’article précédent faisant part de sauvegarde à distance avec **Data Guard**, nous allons maintenant passer en revue les options offertes en ce qui concerne la **sauvegarde locale**. Pour la 3ème et dernier article de cette série, nous rentrerons plus en détail sur la sauvegarde sur le nuage informatique avec Amazon S3. Lorsque vous ajoutez une tâche de sauvegarde locale à votre NAS, les utilisateurs ont le choix entre de nombreuses options. Au total, cinq pour être précis: **Migration, Copier, Sauvegarde en temps réel, Sauvegarde planifiée, Sauvegarde iSCSI et Migration iSCSI**. Le tout situé sous Data Guard dans l’onglet "Backup" de la liste du menu de l’interface utilisateur. Chacune de ces options vous donnera le contrôle de la sécurisation de vos données au sein de votre NAS.





Migration (Import)

La migration vous permet de prendre les données à partir d'un périphérique externe connectés à travers le port USB ou eSATA et de les sauvegarder en toute sécurité sur le NAS dans un dossier nouvellement créé qui est aussi un dossier de partage. De cette façon, vous pouvez par exemple avoir tous vos disques durs externes sauvegardés dans un endroit sûr de votre NAS afin que, lorsque le disque dur tombe en panne, tout son contenu soit toujours accessible.

Copier (Copy)

La copie vous donne trois options. Soit vous pouvez copier un dossier RAID vers un autre dossier RAID, copier un dossier RAID sur un périphérique externe ou copier un périphérique externe vers un dossier RAID. En sélectionnant la source et la cible, vous pouvez avoir la tranquillité d'esprit que vos données sont sauvegardées correctement.

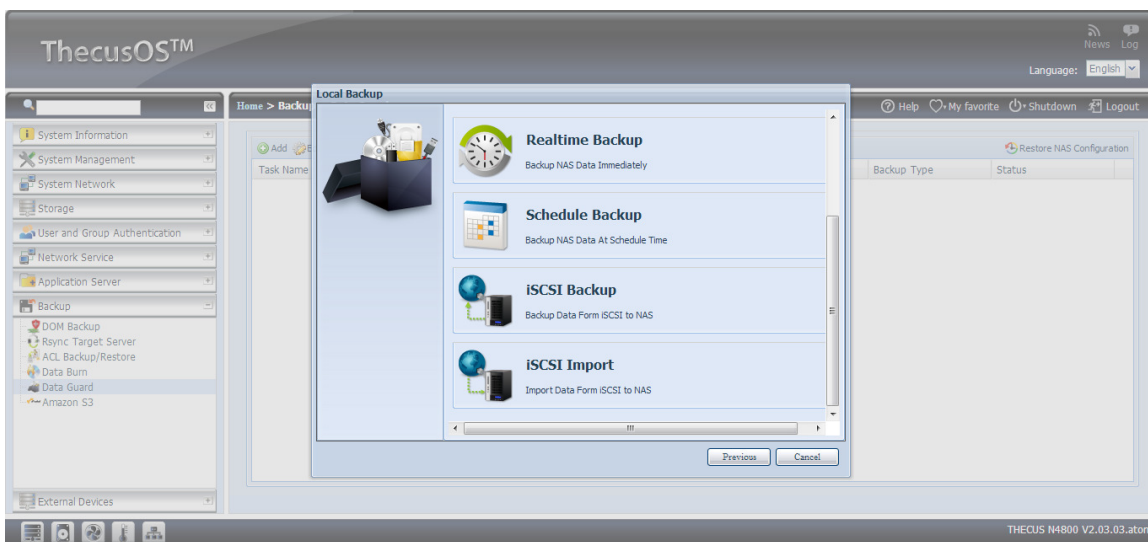


Sauvegarde en temps réel (Real Time Backup)

La sauvegarde en temps réel est similaire à la copie dans la mesure que vous devez sélectionner la source et l'emplacement cible où les données/dossier Raid seront copiés. La seule différence est que les données seront sauvegardées seulement lorsque des modifications seront apportées sur le dossier source, ainsi gardant vos données sauvegardées en permanence.

Sauvegarde planifié (Schedule Backup)

Comme son nom l'indique, la sauvegarde planifiée vous permet de définir le moment de la journée ou de la semaine que vous souhaitez exécuter la tâche de sauvegarde souhaitée. Ceci peut être effectué sur dossier RAID vers dossier RAID ou sur un dossier RAID vers un périphérique externe.





Sauvegarde iSCSI (iSCSI Backup)

Vos volumes iSCSI peuvent également être sauvegardés soit dans des dossiers RAID ou des périphériques externes. Vous pouvez simplement le faire en sélectionnant l'option Sauvegarde iSCSI dans la section Sauvegarde locale de Data Guard. Ensuite pour récupérer ces données sauvegardées, vous pouvez sélectionner l'option **Migration iSCSI (iSCSI import)**.

Conclusion

Thecus® Data Guard offre une vaste gamme de solutions de sauvegarde. Comme vous pouvez le voir, la sauvegarde locale offre aux utilisateurs une multitude de fonctions flexible et faciles à utiliser qui répond à tous les types d'utilisateurs qui cherche à sauvegarder leurs données critiques. Tous les NAS Thecus® fonctionne sous ThecusOS™ 5.0 qui prend en charge Data Guard et les options locales de sauvegarde mentionnées. Enfin, mettez en place et gérez toutes vos tâches de sauvegarde sous un même emplacement.

Pour en savoir d'avantage sur Thecus®, veuillez consulter: <http://french.thecus.com>

À propos de Thecus®

Thecus® Technology Corp. se spécialise dans les solutions de serveurs IP de stockage, incluant les Network Attached Storage (NAS) et les Network Video Recorder (NVR). La compagnie, créé en 2004 avec la mission de faire la technologie la plus discrète et simple d'utilisation possible, et de concevoir des produits qui sont non seulement les meilleurs sur le marché mais qui sont également accessibles tant aux experts qu'aux débutants. Avec une équipe en Recherche et Développement extrêmement expérimenté en matériel de stockage et en logiciel, les meilleurs dans leur domaine, focalisé sur les besoins des clients, Thecus® reste proche du marché pour développer des produits de haute qualité pour répondre aux besoins de stockage du monde d'aujourd'hui.

Pour toute demande de renseignement concernant les ventes, veuillez nous contacter à cet email: sales@thecus.com

Si vous désirez indiquer une erreur ou tout simplement émettre un commentaire, une seule adresse: marketing@thecus.com